

accumed

電子體溫計

型號：TG380



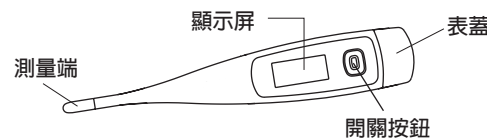
本產品不得代替醫師診療，亦請勿自行將量測結果應用於醫療行為及相關醫療判斷上。

說明手冊

www.accumed.ch

TG380 電子體溫計

- 感謝您購 **accumed** 產品
本電子體溫計主要為口腔、肛門及腋下量測使用
- 為了確保您對本產品的正確使用，使用前務必仔細閱讀本說明書
- 請將本說明書妥善保管在便於隨時取閱的地方



適用範圍及用途

- 用於測量人體體溫，
- 電子體溫計能快速、準確地測量人體體溫，主要為口腔、肛門及腋下量測使用，
- 具有讀數方便、測量精確等優點，
- 並具備蜂鳴提示及記憶功能，
- 適用於家庭和醫療機構需精確測量體溫用。

測量時正確擺放位置

若使用者未依說明書之正確操作方式量測，將無法保證測量的精準度。

- 腋下測量時：
 1. 頂住腋下的中央部位
 2. 稍微由下方往上抬後將其夾住(夾緊腋下)※ 使用於嬰幼兒等兒童身上時，請輕輕壓住其手臂，以避免其腋下翹起。

- 口腔測量時：
 1. 頂住舌頭下方舌根的左方或右方
 2. 以舌頭頂住體溫計後閉緊嘴巴
 3. 以手支撐體溫計來避免移位※ 測量過程中不要張開嘴，不要用嘴呼吸

- 肛門測量時：
 1. 通常使用在不容易測量口溫或是腋溫的小朋友
 2. 抹上一些潤滑油
 3. 將探頭插入肛門約1/2inch處約10秒鐘
 4. 使用後請清潔體溫計，請參考“清除並儲存方式”章結※ 每一次的測量都需要使用口表套
※ 若插入肛門有阻力時，請不要用力插入

體溫測量操作方式

1. 按下電源開關按鍵，開啟電源。
螢幕會顯示所有的數據→顯示上一次測得的體溫→等待測量



※ 如果未做過測量或是上一次測量失敗開機時顯示如下：



2. 當“C”圖式開始閃爍時，請將感溫部位頂住腋下中央，並夾緊腋下。若要於口中量測，請頂住舌下的舌根部位。

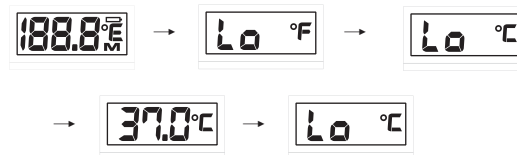
※ 若周圍環境溫度超過32°C時，可能會導致感溫部位一開始就過熱，溫度計在未測量前就顯示溫度，請先以充分擰乾的濕毛巾，冷卻感溫部位後再進行量測。

3. 測量結束後，體溫計會發出“嗶嗶嗶...”聲響共十次，即可確認測量結果。
※ 正確測量時間，腋下夾緊後約20秒；口中舌下根部靜置約20秒，肛門約10秒鐘。
※ 若測量溫度≥37.8°C，則會發出強烈的“嗶嗶嗶..”聲響共十次。

4. 使用後請用醫用酒精清潔，並關閉電源後，將體溫計放入收納盒中保存，避免感溫測量端受毀。
※ 本裝置在閒置10分鐘後會自動關閉電源，但為了維持電池壽命，請於不用時關閉電源。
※ 如交叉使用於多人時建議使用後需用酒精清潔。

溫度單位(華氏/攝氏)切換

1. 確保體溫計在關閉狀態。
2. 按下電源開關鍵不放手，保持4秒開機後，顯示原本設定的溫度單位，然後會切換溫度單位，且顯示畫面為等待測量中。



更換電池

1. 使用電池:一枚鹼性LR41或是SR41型電池(市售品)。
2. 當液晶屏幕右上角的電池符號顯示時，應立即更換電池。

3. 依圖示方向打開電池蓋。



4. 用尖物如鋼筆取出舊電池，將它放置於安全處，以防止兒童誤食。



5. 裝入新電池，注意電池的極性，正(+面)朝上



6. 將電池蓋裝回到體溫計上



※ 您購買本產品時，本體內裝有試用電池，試用電池可能會在電池使用壽命的次數以內用完，敬請見諒。
※ 建議若體溫計長期不使用，請取出電池，以免電量流失
※ 廢電池及體溫計的丟棄方法，請遵照當地相關規定。

屏幕圖示所表示的意思



M: 表示此顯示的溫度為上一次的量測值。

☐: 若此體溫計裝置電力不足時，此符號會閃爍，表示已無法量測，請立即更換電池。

長期使用方法

請注意遵守以下事項，否則可能引起故障。

- 請不要用於人體測溫以外的用途。
- 請不要對本機和收納盒施加強衝擊、或使其掉落、被踩踏或受到振動。
- 請勿在沾有水的狀態下直接放進收納盒中，請務必用乾布擦拭乾淨。

懷疑出現故障

故障現象	確認部位	處理方法
測量值不穩定	1. 每次測量時體溫計的測量端貼的部位是否有變化? 2. 測量過程中體溫計是否移動? 3. 測量過程中是否測量部位有張開?	請確認體溫計的"正確測量方法"
按下電源開關顯示屏沒有任何顯示	1. 電池的" + " " - " 極方向是否有誤 2. 電池電量是否耗盡? 3. 顯示屏是否顯示"圖標?"	請依照正確方向重新放入電池。 請更換新的電池一節LR41 或SR41 鹼性鈕扣電池
測量值以外的顯示	1. Lo ° C 測量端的溫度低於32.0 ° C 時顯示 2. Hi ° C 測量端的溫度高於42.9 ° C 時顯示	並非錯誤，可在此狀態下繼續測量體溫 請用充分擰乾的濕毛巾等將測量端冷卻後再次進行測量

清潔與儲存方式

清潔時用醫用酒精對電子體溫計本體進行消毒。消毒後請用紙巾將液體擦乾。

注意：請遵守下述事項，否則可能引起故障。

- 去除污垢時，請勿使用揮發性油或者稀釋劑。
- 請勿將電子體溫計長時間浸在醫用酒精中消毒。
- 請勿採用超聲波清洗。

請將電子體溫計放入隨附的收納盒中保管。請勿摔打電子體溫計，電子體溫計不屬於防震產品。

注意：請勿將電子體溫計置於以下場所保管，否則可能引起故障。

- 會濺上水的場所。
- 高溫潮濕的場所，有直射陽光的場所、取暖器旁邊、灰塵較多的場所，可能受到含鹽空氣影響的場所。
- 存在傾斜、振動、衝擊的場所。
- 保存化學藥品的場所、會產生腐蝕性氣體的場所。





規格：





名稱	電子體溫
型號	TG380
示範	32.0°C~42.9°C
體溫顯示方式	3位半加°C符號，示分辨率:0.1°C
準確度	35.5~42°C(95.9~107.6°F)量範及18~28°C(64.4~82.4°F)境溫度範準確度±/-0.1°C(0.2°F)，其餘±/-0.2°C(0.4°F)
電源定電	DC1.5V(鹼性扣電池LR41或是SR41型電池)
電池壽命	新電池1000次量
尺寸	13.2*2.3*1.3cm
重量	14.5克
蜂鳴提示	溫度量完成，發出長聲10次
使用環境溫度	5°C~40°C，相度≤95%RH
儲存境及運輸環境	溫度-25°C~55°C，相對濕度≤95%RH
附屬品	測試用電池，收盒，使用說明書


安全注意事項









使用前請仔細閱讀

這裡列出的警告標誌和圖標是為了確保您能正確地使用本產品，防止對用戶和他人造成傷害和財產損失。

符號含義	
	表示強制(必須遵守的事項)
	表示禁止(必須禁止的事項)
	符號含義是B型設備
	表示警告注意

警告	
	自行判斷測量結果並自行治療屬於非常危險的行為，請遵照醫師指示。自行診斷病因可能會造成病情惡化。
	本產品為腋下及口中的體溫計。請勿使用於測量其他部位(如耳朵)的溫度。以免無法正確測量體溫。並且可能造成耳朵等部位受傷。
	請保管在嬰兒無法取得的地方。並且請避免兒童單獨使用本裝置。否則可能因測量方式不正確而受傷。
	請勿在本裝置被水分等液體淋濕的狀態下進行量測。否則無法正確測量體溫。

注意	
	裝置本身並不具備防水規格。請避免水分等液體滲入主機內。否則可能造成測得的溫度有誤差，或引發故障。

	請勿自行拆卸、修理、改造。否則可能造成測得的溫度有誤差，或引發故障。
	請將電池與螺絲放置在嬰幼兒拿不到的地方。否則可能造成嬰幼兒誤食。萬一發生誤食情況時，請立即送醫。
	萬一電池液不慎入眼睛，請立即用大量清水沖洗眼睛。否則可能造成失明等傷害。請務必接受醫生治療。
	萬一電池液附著於皮膚或是衣物上時，請立即用大量清水沖洗乾淨。否則可能造成傷害。請務必接受醫生治療。
	請勿將電池投入火中。否則可能導致電池損毀。
	更換電池時，請注意電池的正負極。以免因漏液、發熱、破裂等，導致本體的受損。
	請勿在有強烈靜電或電磁波的地方使用。否則測量值可能產生誤差，或引起故障。
	請不要多人同時使用，否則可能會導致病菌感染。

產品特徵	
設備所屬的類別	內部電源
設備所屬的型式	B型 
電源種類	內部電源供電,1節1.5V的鈕扣電池
設備的應用部分	鋼套部分
接對有害滲透防護程度	普通
設備工作方式	連續運行
安全程度分類	本產品屬於非AP/APG設備

